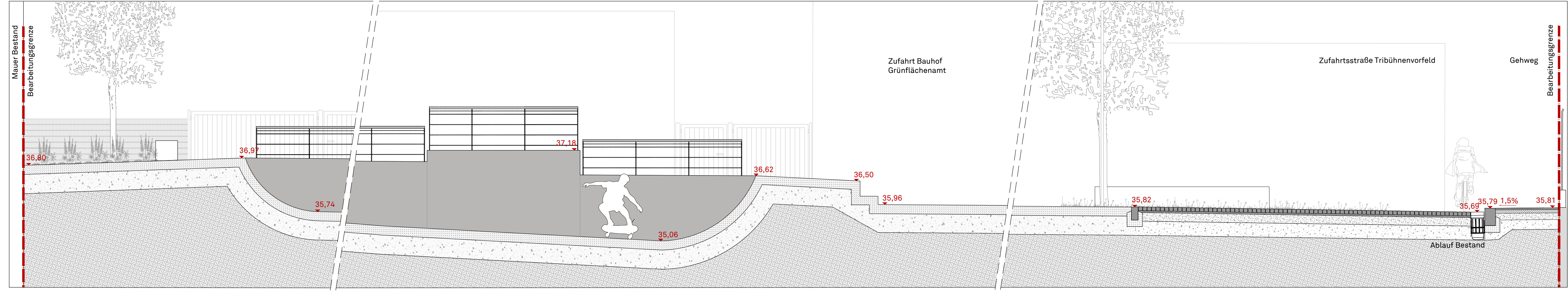
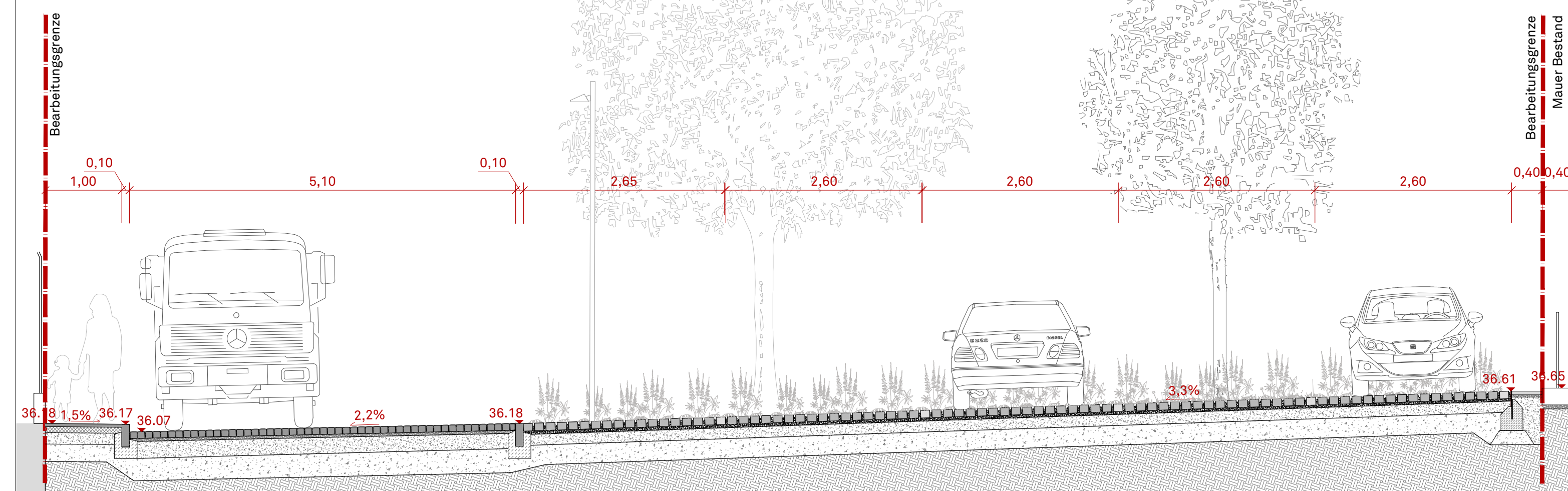


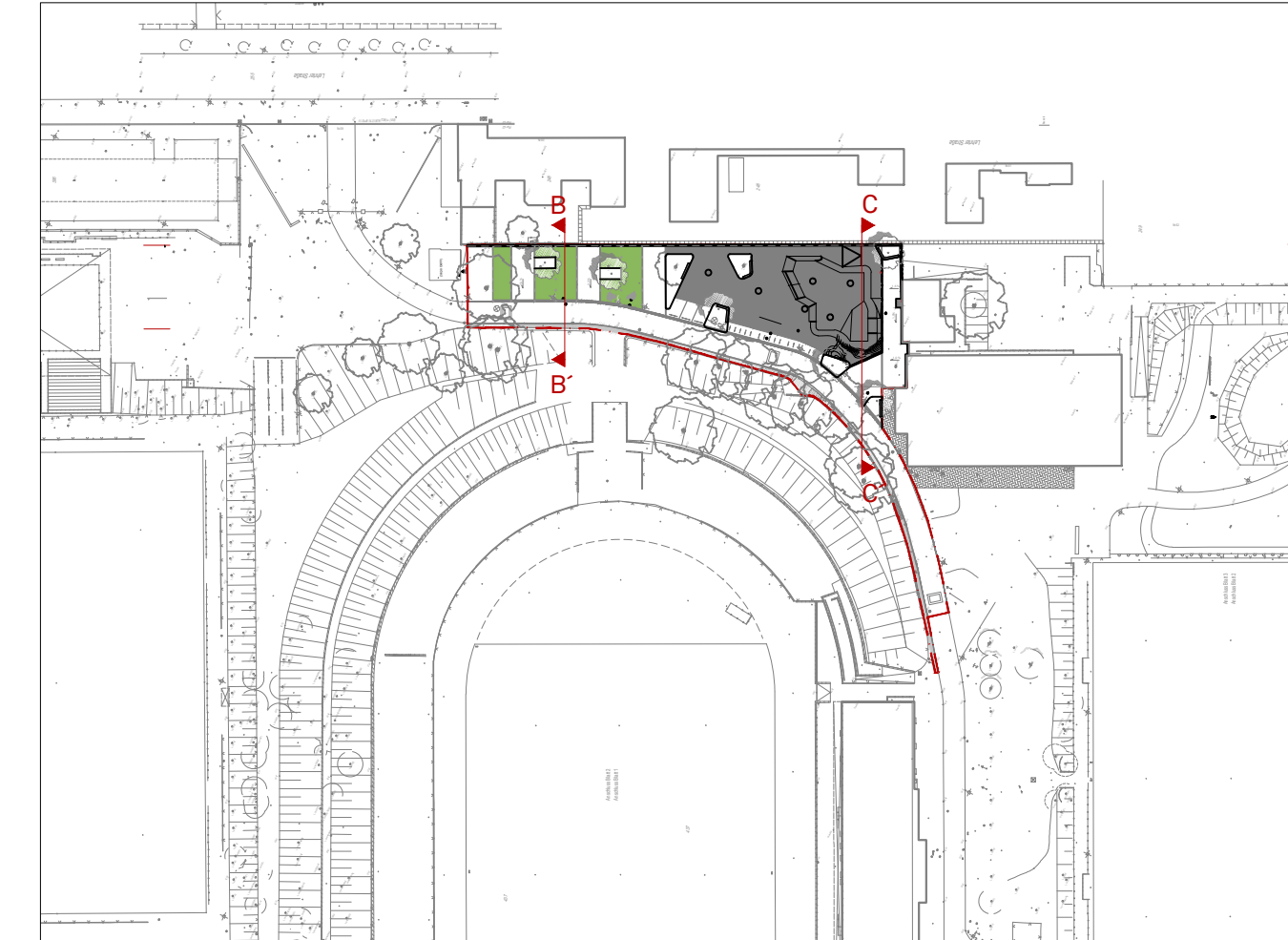
Geländeschnitt CC'/ Schnittansicht Süd M 1:50 Hinweis: ohne Bemaßung, da diagonaler Flächenanschnitt (siehe Schnittlinie)



Geländeschnitt Nord/ Schnittansicht BB' M 1:50



Lageplan Schnittlinien ohne Maßstab



Projekt			
Sportpark Poststadion Erweiterter Eingangsbereich Lehrter Straße 59, 10557 Berlin			
Zeichnung			
Geländeschnitte BB' und CC'			
Bauherr			
Bezirksamt Mitte von Berlin Abt. Stadtentwicklung, Bauen, Wirtschaft und Ordnung - Straßen und Grünflächenamt 13341 Berlin			
Planverfasser			
SINA		SINA GESELLSCHAFT VON LANDSCHAFTSARCHITEKTEN MBH Lehrter Straße 57 10557 Berlin Telefon 030 66 77 67 440 Fax 030 66 77 67 450 www.sina.de	
Dateiname		Plannummer	
92-SpoPaPo_SN_EPL.dwg		Schnitt - BB', CC'	
Format		Datum	
750X297		10.03.2017	
Maßstab	Lph	Gezeichnet	Geprüft
1:50	Entwurf	NK	SB